

Institución: CAJA RURAL DE AHORRO Y CRÉDITO DEL CENTRO S.A.

ESTADO DE SITUACIÓN FINANCIERA

Al 31 de diciembre de 2024

(En nuevos soles)

ACTIVO	Moneda Nacional	Equivalente en M.E.	TOTAL
DISPONIBLE	25,763,153.08	459,125.70	26,222,278.78
Caja	913,812.50	59,395.91	973,208.41
Banco Central de Reserva del Peru	22,793,441.43	277,248.98	23,070,690.41
Bancos y otras empresas del sistema financiero del pais	1,886,089.45	122,480.81	2,008,570.26
Bancos y otras Instituciones Financieras del Exterior			
Canje			
Otras Disponibilidades	169,809.70		169,809.70
FONDOS INTERBANCARIOS...			
INVERSIONES A VALOR RAZONABLE CON CAMBIOS EN RESULTADOS			
Instrumentos de capital			
Instrumentos de deuda			
Inversiones en Commodities			
INVERSIONES DISPONIBLES PARA LA VENTA			
Instrumentos Representativos de Capital			
Instrumentos Representativos de Deuda			
INVERSIONES A VENCIMIENTO			
CARTERA DE CRÉDITOS	97,748,148.67		97,748,148.67
Cartera de Créditos Vigentes	98,244,158.70		98,244,158.70
Cartera de Créditos Reestructurados			
Cartera de Créditos Refinanciados	1,067,766.86		1,067,766.86
Cartera de Créditos Vencidos	5,718,976.99		5,718,976.99
Cartera de Créditos en Cobranza Judicial	3,194,570.47		3,194,570.47
- S/. ..Provisiones para créditos.....	(10,477,324.35)		(10,477,324.35)
DERIVADOS PARA NEGOCIACIÓN			
DERIVADOS DE COBERTURA			
CUENTAS POR COBRAR	464,556.30		464,556.30
Cuentas por Cobrar por Bienes y Servicios y Fideicomiso			
Otras Cuentas por Cobrar	464,556.30		464,556.30
BIENES REALIZABLES RECIBIDOS EN PAGO Y ADJUDICADOS			
Bienes Realizables			
Bienes Recibidos en Pago y Adjudicados			
PARTICIPACIONES			
Subsidiarias			
Asociadas y participaciones en negocios conjuntos			
Otras			
INMUEBLES MOBILIARIO Y EQUIPO	2,588,159.52		2,588,159.52
ACTIVO INTANGIBLE	20,276.07		20,276.07
Plusvalía			
Otros Activos intangibles	20,276.07		20,276.07
IMPUESTOS CORRIENTES			
IMPUESTO DIFERIDO	449,616.63		449,616.63
ACTIVOS NO CORRIENTES MANTENIDOS PARA LA VENTA			
OTROS ACTIVOS	929,863.91		929,863.91
TOTAL DEL ACTIVO	127,963,774.18	459,125.70	128,422,899.88


Director
 Ernesto Mitsumasu Fujimoro
 PRESIDENTE DEL DIRECTORIO



Director
 Armando Daniel Santander Torres
 DIRECTOR



Gerente General
 Cesar Augusto Chiappe Gutierrez
 GERENTE GENERAL



Contador
 Rosangelita Leon Espinoza
 Jefe de Contabilidad


Institución: CAJA RURAL DE AHORRO Y CRÉDITO DEL CENTRO S.A.

ESTADO DE SITUACIÓN FINANCIERA

Al 31 de diciembre de 2024

(En nuevos soles)


PASIVO Y PATRIMONIO	Moneda Nacional	Equivalente en M.E.	TOTAL
OBLIGACIONES CON EL PUBLICO	112,968,882.90	485,480.50	113,454,363.40
Obligaciones a la Vista			4,469,201.60
Obligaciones por Cuentas de Ahorro	4,359,136.02	110,065.58	
Obligaciones por Cuentas a Plazo	108,126,773.55	375,414.92	108,502,188.47
Otras Obligaciones	482,973.33		482,973.33
FONDOS INTERBANCARIOS			
DEPOSITOS DE EMPRESAS DEL SISTEMA FINANCIERO Y ORGANISMOS FINANCIEROS			
Depositos a la Vista			
Depositos de Ahorro			
Depositos a Plazo			
ADEUDOS Y OBLIGACIONES FINANCIERAS	5,364,783.51		5,364,783.51
Adeudos y Obligaciones con el Banco Central de Reserva del Peru			
Adeudos y Obligaciones con Empresas e instituciones financieras del p			
Adeudos y Obligaciones con Empresas del exterior y Organismos Financie			
Otros Adeudos y Obligaciones del pais y del exterior			
Valores y Títulos	5,364,783.51		5,364,783.51
DERIVADOS PARA NEGOCIACIÓN			
DERIVADOS PARA COBERTURA			
CUENTAS POR PAGAR	812,212.04	2,882.64	815,094.68
PROVISIONES	20,211.00		20,211.00
Provision para Creditos Contingentes			
Provisión para litigios y demandas	20,211.00		20,211.00
Otros			
IMPUESTOS CORRIENTES	3,457.00		3,457.00
IMPUESTO DIFERIDO			
OTROS PASIVOS	160,860.85	489.33	161,350.18
TOTAL DEL PASIVO:	119,330,407.30	488,852.47	119,819,259.77
PATRIMONIO	8,603,640.11		8,603,640.11
Capital Social	19,940,380.00		19,940,380.00
Capital Adicional	2,500,000.00		2,500,000.00
Reservas			
Ajustes al Patrimonio			
Resultados Acumulados	(6,347,126.07)		(6,347,126.07)
Resultado Neto del Ejercicio	(7,489,613.82)		(7,489,613.82)
TOTAL DEL PASIVO Y PATRIMONIO	127,934,047.41	488,852.47	128,422,899.88
RIESGOS Y COMPROMISOS CONTINGENTES	16,118.85		16,118.85



Director
Ernesto Mitsumasa
PRESIDENTE DEL DIRECTORIO
Caja Centro



Director
Armando Daniel Santander Torres
DIRECTOR
Caja Centro



Gerente General
Cesar Augusto Chiappe Gutierrez
GERENTE GENERAL
Caja Centro



Contador
Rosalinda León Espinoza
Jefe de Contabilidad
Caja Centro

Institución: CAJA RURAL DE AHORRO Y CRÉDITO DEL CENTRO S.A.

ESTADO DE RESULTADOS

Al 31 de diciembre de 2024

(En nuevos soles)

	Moneda Nacional	Equivalente en M.E.	TOTAL
INGRESOS POR INTERESES	20,943,360.89	5,570.86	20,948,931.75
Disponible	691,726.16	5,570.86	697,297.02
Fondos Interbancarios			
Inversiones a Valor Razonable con Cambios en Resultados			
Inversiones Disponibles para la Venta			
Inversiones a Vencimiento			
Cartera de Créditos Directos	20,251,634.73		20,251,634.73
Resultado por Operaciones de Cobertura			
Cuentas por Cobrar			
Otros Ingresos Financieros			
GASTOS POR INTERESES	8,817,659.73	4,481.04	8,822,140.77
Obligaciones con el Publico	8,470,940.62	4,481.04	8,475,421.66
Fondos Interbancarios			
Depósitos de Empresas del Sistema Financiero y Organismos Financieros			
Adeudos y Obligaciones Financieras	346,719.11		346,719.11
Adeudos y Obligaciones con el Banco Central de Reserva del Perú			
Adeudos y Obligaciones del Sistema Financiero del País			
Adeudos y Obligaciones con Instituciones Financieras del Ext. y Organ.			
Otros Adeudos y Obligaciones del País y del Exterior			
Comisiones y Otros Cargos por Adeudos y Obligaciones Financieras			
Valores Títulos y Obligaciones en Circulación	346,719.11		346,719.11
Cuentas por Pagar			
Intereses de Cuentas por Pagar			
Resultado por Operaciones de Cobertura			
Otros Gastos Financieros			
MARGEN FINANCIERO BRUTO	12,125,701.16	1,089.82	12,126,790.98
Provisiones para Créditos Directos	7,112,080.29		7,112,080.29
MARGEN FINANCIERO NETO	5,013,620.87	1,089.82	5,014,710.69
INGRESOS POR SERVICIOS FINANCIEROS	26,526.44		26,526.44
Ingresos por Créditos Indirectos			
Ingresos por Fideicomisos y Comisiones de Confianza			
Ingresos por emisión de dinero electrónico			
Ingresos Diversos	26,526.44		26,526.44
GASTOS POR SERVICIOS FINANCIEROS	906,443.18	6,424.32	912,867.50
Gastos por Créditos Indirectos			
Gastos por Fideicomisos y Comisiones de Confianza			
Primas al Fondo de Seguros de Depósito	825,189.86	3,003.09	828,192.95
Gastos Diversos	81,253.32	3,421.23	84,674.55
MARGEN FINANCIERO NETO DE INGRESOS Y GASTOS POR SERVICIOS FINANCIEROS	4,133,704.13	(5,334.50)	4,128,369.63
RESULTADO POR OPERACIONES FINANCIERAS (ROF)	94.74	267,875.97	267,970.71
Inversiones a Valor Razonable con Cambios en Resultados			
Inversiones a Valor Razonable con Cambios en Resultados			
Inversiones en Commodities			
Inversiones Disponibles para la Venta			
Derivados de Negociación			
Resultado por Operaciones de Cobertura			
Ganancia (Pérdida) en Participaciones			
Utilidad-Pérdida en Diferencia de Cambio	(118.60)	267,875.86	267,757.26
Otros	213.34	0.11	213.45
MARGEN OPERACIONAL	4,133,798.87	262,541.47	4,396,340.34


Director
 Ernesto Miksumaru Fujimoto
 PRESIDENTE DEL DIRECTORIO
 Caja Centro


Director
 Armando Daniel Santander Torres
 DIRECTOR
 Caja Centro


Gerente General
 Cesar Augusto Chiappe Gutierrez
 GERENTE GENERAL
 Caja Centro


Contador
 Rosangelita H. Leon Espinoza
 Jefe de Contabilidad
 Caja Centro

Institución: CAJA RURAL DE AHORRO Y CRÉDITO DEL CENTRO S.A.

ESTADO DE RESULTADOS

Al 31 de diciembre de 2024

(En nuevos soles)

	Moneda Nacional	Equivalente en M.E.	TOTAL
GASTOS DE ADMINISTRACION	11,543,335.87	335,880.40	11,879,216.27
Gastos de Personal y Directorio	8,818,036.57	3,559.36	8,821,595.93
Gastos por Servicios Recibidos de Terceros	2,635,761.86	332,321.04	2,968,082.90
Impuestos y Contribuciones	89,537.44		89,537.44
DEPRECIACIONES Y AMORTIZACIONES	631,052.14		631,052.14
MARGEN OPERACIONAL NETO	(8,040,589.14)	(73,338.93)	(8,113,928.07)
VALUACIÓN DE ACTIVOS Y PROVISIONES	47,513.99		47,513.99
Provisión para Créditos Indirectos			
Provisiones para Incobrabilidad de Cuentas por Cobrar	40,502.99		40,502.99
Provisiones para Bienes Realizables, Recibidos en Pago , Recuperados y			
Provisiones para Activos No Corrientes Mantenidos para la Venta			
Deterioro de Inversiones			
Deterioro de Activo Fijo			
Deterioro de Activos Intangibles			
Provisión para Litigios y Demandas	7,011.00		7,011.00
Otras provisiones			
RESULTADO DE OPERACION	(8,088,103.13)	(73,338.93)	(8,161,442.06)
OTROS INGRESOS Y GASTOS	684,856.40	2.87	684,859.27
RESULTADOS DEL EJERCICIO ANTES DE IMPUESTO A LA RENTA	(7,403,246.73)	(73,336.06)	(7,476,582.79)
IMPUESTO A LA RENTA	(13,031.03)		(13,031.03)
RESULTADO NETO DEL EJERCICIO	(7,416,277.76)	(73,336.06)	(7,489,613.82)


Director
 Ernesto Mitsumasa Fujimoto
 PRESIDENTE DEL DIRECTORIO
 Caja Centro


Director
 Armando E. S. Sandoval Torres
 DIRECTOR
 Caja Centro


Gerente General
 Cesar Augusto Chiappe Gutierrez
 GERENTE GENERAL
 Caja Centro


Contador
 Rosangelica Y. León Espinoza
 Jefe de Contabilidad
 Caja Centro

Estado de Resultados y Otro Resultado Integral
Caja Rural de Ahorro y Crédito del Centro S.A.
Al 31 de Diciembre del 2024
(expresado en miles de soles)

TOTAL

-7,490

RESULTADO NETO DEL EJERCICIO

Otro Resultado Integral:

Diferencias de cambio al convertir negocios en el extranjero

Inversiones disponibles para la venta

Coberturas de flujo de efectivo

Coberturas de inversiones netas en negocios en el extranjero

Participación en Otro Resultado Integral de subsidiarias, asociadas y negocios conjuntos

* Otros ajustes

**Impuesto a las ganancias relacionado con los componentes de Otro Resultado Integral

Otro Resultado Integral del ejercicio, neto de impuestos

RESULTADO INTEGRAL TOTAL DEL EJERCICIO

-7,490


Director
Ernesto Mitsumasu Fujimoto
PRESIDENTE DEL DIRECTORIO
Caja Centro


Director
Armando Daniel Santander Torres
DIRECTOR
Caja Centro


Gerente General
Cesar Augusto Chiappe Gutierrez
GERENTE GENERAL
Caja Centro


Contador
Rosangelica Leon Espinoza
Jefe de Contabilidad
Caja Centro

CAJA RURAL DE AHORRO Y CREDITO DEL CENTRO S.A.
Estados de Flujos de Efectivo
 (Expresado en soles)

	POR EL AÑO TERMINADO AL :	
	31.12.2024	31.12.2023
Conciliación de la ganancia neta de la entidad con el efectivo y equivalentes de efectivo proveniente de las actividades de operación		
Resultado neto del ejercicio	(7,489,614)	(6,346,691)
Ajustes		
Depreciación y amortización	631,052	717,816
Provisiones	15,058,768	15,630,122
Deterioro	-	-
Otros ajustes	-	-
Variación neta en activos y pasivos		
Incremento neto (disminución) en activos		
Créditos	19,530,538	(10,575,535)
Inversiones a valor razonable con cambios en resultados	416,358	218,795
Disponibles para la venta	-	-
Cuentas por cobrar y otras	(529,010)	(32,362)
Incremento neto (disminución) en pasivos		
Pasivos financieros , no subordinados	(27,424,616)	(4,206,246)
Cuentas por pagar y otras	(907,638)	153,490
Resultado del periodo después de la variación neta en activos y pasivos y ajustes		
Impuesto a las ganancias pagados / cobrados	-	-
Flujos de efectivo netos de actividades de operación	(714,161)	(4,440,611)
Flujos de efectivo de actividades de inversión		
Entradas por ventas en Participaciones		
Salidas por compras en Participaciones	-	-
Entrada por ventas de Intangibles e inmueble, mobiliario y equipo		
Salidas por compras Intangibles e inmueble, mobiliario y equipo	(683,789)	(518,826)
Entradas de instrumentos de deuda mantenidos hasta el vencimiento		
Salidas de instrumentos de deuda mantenidos hasta el vencimiento		
Otras entradas relacionadas a actividades de inversión		
Otras salidas relacionadas a actividades de inversión		
Flujos de efectivo netos de actividades de inversión	(683,789)	(518,826)
Flujos de efectivo de actividades de financiamiento		
Entradas por la emisión de instrumentos de patrimonio		
Salida por la recompra de las propias acciones		
Entradas por la emisión de pasivos financieros subordinados		
Salidas por el rescate de pasivos financieros subordinados		
Otras entradas relacionadas a las actividades de financiamiento	4,135,691	4,604,720
Otras salidas relacionadas a actividades de financiamiento		
Dividendos pagados		
Flujos de efectivo netos de actividades de financiamiento	4,135,691	4,604,720
Aumento neto (disminución) en el efectivo y equivalentes de efectivo antes del efecto de las variaciones en el tipo de cambio en el efectivo y equivalentes de efectivo	2,737,741	(354,716)
Efecto de las variaciones en el tipo de cambio en el efectivo y equivalentes de efectivo		
Aumento neto (disminución) en el efectivo y equivalentes de efectivo		
Efectivo y equivalentes de efectivo al inicio del periodo	23,484,537	23,839,254
Efectivo y equivalentes de efectivo al final del periodo	26,222,279	23,484,537


 Ernesto Mitsumasa Fujimoto
 PRESIDENTE DEL DIRECTORIO
 Caja Centro



 Armando Daniel Sarmiento Torres
 DIRECTOR
 Caja Centro


 Cesar Augusto Chiappe Gutierrez
 GERENTE GENERAL
 Caja Centro



 Rosangelica Y. León Espinoza
 Jefe de Contabilidad
 Caja Centro

CAJA RURAL DE AHORRO Y CREDITO DEL CENTRO S.A.
ESTADO DE CAMBIOS EN EL PATRIMONIO
(Expresado en miles de soles)
Al 31 de Diciembre del 2024


	Fondos Propios						Ajustes al Patrimonio						Total Patrimonio Neto		
	Capital social	Capital adicional	Reservas Obligatorias	Reservas Voluntarias	(Acciones de tesorería)	Resultados Acumulados	Resultado del ejercicio	Total Fondos Propios	Activos financieros disponibles para la venta	Coberturas de flujo de efectivo y de inversiones netas en negocios en el extranjero	Diferencia de cambio por conversión	Participación en otro resultado integral de subsidiarias y asociadas		Otros ajustes	Total de Ajustes al patrimonio
Saldo Inicial al 01 de enero del 2023	22,166	1,700				-7,508	-2,648	13,710						-	13,710
Ajustes por cambios en las políticas contables															
Ajustes por corrección de errores															
Saldo Inicial después de ajustes															
Resultado Integral						-2,648	-3,699	-6,347							-6,347
Otros Resultado Integral															
Cambios en el Patrimonio Neto (No incluidos en el Resultado Integral)															
Incremento de Capital (Distinto a combinaciones de negocios)	6,050	-1,450						4,600							4,600
Disminución de Capital (Distinto a combinaciones de negocios)															
Incremento (disminución) de combinaciones de negocios															
Reclasificación de pasivos financieros a capital															
Reclasificación de capital a pasivos financieros															
Dividendos															
Operaciones con acciones de tesorería															
Reclasificaciones entre cuentas patrimoniales															
Otros cambios en el Patrimonio Neto															
Saldo al final al 31 de Diciembre del 2024	19,940	2,500				-6,347	-7,489	8,803							8,803
Resultado del ejercicio						-6,347	-1,143	-7,489							-7,489
Otros Resultado Integral															
Cambios en el Patrimonio Neto (No incluidos en el Resultado Integral)															
Incremento de Capital (Distinto a combinaciones de negocios)	1,880	2,250						4,130							4,130
Disminución de Capital (Distinto a combinaciones de negocios)	-10,156					10,156									
Incremento (disminución) de combinaciones de negocios															
Reclasificación de pasivos financieros a capital															
Reclasificación de capital a pasivos financieros															
Dividendos															
Operaciones con acciones de tesorería															
Reclasificaciones entre cuentas patrimoniales															
Otros cambios en el Patrimonio Neto															
Saldo al final al 31 de Diciembre del 2024	19,940	2,500				-6,347	-7,489	8,803							8,803



Enrique Mijumaru Fujimoto
 PRESIDENTE DEL DIRECTORIO
 Caja Centro



Cesar Augusto Chiappe Gutierrez
 GERENTE GENERAL
 Caja Centro



Rosangelica Y. León Espinoza
 Jefe de Contabilidad
 Caja Centro

