

ESTADO DE SITUACIÓN FINANCIERA

Al 31 de diciembre de 2014

(En nuevos soles)

ACTIVO	Moneda Nacional	Equivalente en M.E.	TOTAL
DISPONIBLE	2,044,973.18	7,553.09	2,052,526.27
Caja	113,076.20	2,218.60	115,294.80
Banco Central de Reserva del Peru	10,724.63	3,135.36	13,859.99
Bancos y otras empresas del sistema financiero del pais	1,920,650.35	2,199.13	1,922,849.48
Bancos y otras Instituciones Financieras del Exterior			
Canje			
Otras Disponibilidades	522.00		522.00
FONDOS INTERBANCARIOS...			
INVERSIONES A VALOR RAZONABLE CON CAMBIOS EN RESULTADOS			
Instrumentos de capital			
Instrumentos de deuda			
Inversiones en Commodities			
INVERSIONES DISPONIBLES PARA LA VENTA			
Instrumentos Representativos de Capital			
Instrumentos Representativos de Deuda			
INVERSIONES A VENCIMIENTO			
CARTERA DE CREDITOS	2,942,180.07		2,942,180.07
Cartera de Creditos Vigentes	2,977,811.21		2,977,811.21
Cartera de Creditos Reestructurados			
Cartera de Creditos Refinanciados			
Cartera de Creditos Vencidos			
Cartera de Creditos en Cobranza Judicial			
- S/...Provisiones para créditos.....	(35,631.14)		(35,631.14)
DERIVADOS PARA NEGOCIACIÓN			
DERIVADOS DE COBERTURA			
CUENTAS POR COBRAR	2,357.74		2,357.74
Cuentas por Cobrar por Bienes y Servicios y Fideicomiso			
Otras Cuentas por Cobrar	2,357.74		2,357.74
BIENES REALIZABLES RECIBIDOS EN PAGO Y ADJUDICADOS			
Bienes Realizables			
Bienes Recibidos en Pago y Adjudicados			
PARTICIPACIONES			
Subsidiarias			
Asociadas y participaciones en negocios conjuntos			
Otras			
INMUEBLES MOBILIARIO Y EQUIPO	2,091,303.38		2,091,303.38
ACTIVO INTANGIBLE	1,522,870.54		1,522,870.54
Plusvalía			
Otros Activos intangibles	1,522,870.54		1,522,870.54
IMPUESTOS CORRIENTES	1,273.64		1,273.64
IMPUESTO DIFERIDO	28,554.50		28,554.50
ACTIVOS NO CORRIENTES MANTENIDOS PARA LA VENTA			
OTROS ACTIVOS	32,413.33	13.20	32,426.53
TOTAL DEL ACTIVO	8,665,926.38	7,566.29	8,673,492.67


Fernando Barrios Ipenza
 Presidente del Directorio
 Caja Centro


José F. Barrios Ipenza
 Vicepresidente del Directorio
 Caja Centro
 Director


CPC. Oscar Bohorquez Vega
 GERENTE GENERAL
 Caja Centro
 Gerente General


Ana Paola Apaza Zeballos
 Jefe de Contabilidad
 Caja Centro

ESTADO DE SITUACIÓN FINANCIERA

Al 31 de diciembre de 2014

(En nuevos soles)

PASIVO Y PATRIMONIO	Moneda Nacional	Equivalente en M.E.	TOTAL
OBLIGACIONES CON EL PUBLICO	698,179.60	2,234.28	700,413.88
Obligaciones a la Vista			
Obligaciones por Cuentas de Ahorro	112,331.94	188.42	112,520.36
Obligaciones por Cuentas a Plazo	561,876.38	2,045.86	563,922.24
Otras Obligaciones	23,971.28		23,971.28
FONDOS INTERBANCARIOS			
DEPOSITOS DE EMPRESAS DEL SISTEMA FINANCIERO Y ORGANISMOS FINANCIEROS			
Depositos a la Vista			
Depositos de Ahorro			
Depositos a Plazo			
ADEUDOS Y OBLIGACIONES FINANCIERAS			
Adeudos y Obligaciones con el Banco Central de Reserva del Peru			
Adeudos y Obligaciones con Empresas e instituciones financieras del p			
Adeudos y Obligaciones con Empresas del exterior y Organismos Financie			
Otros Adeudos y Obligaciones del pais y del exterior			
Valores y Títulos			
DERIVADOS PARA NEGOCIACIÓN			
DERIVADOS PARA COBERTURA			
CUENTAS POR PAGAR	232,102.97	5.26	232,108.23
PROVISIONES			
Provision para Creditos Contingentes			
Provisión para litigios y demandas			
Otros			
IMPUESTOS CORRIENTES			
IMPUESTO DIFERIDO	28,554.50		28,554.50
OTROS PASIVOS	55.40		55.40
TOTAL DEL PASIVO:	958,892.47	2,239.54	961,132.01
PATRIMONIO	7,712,360.66		7,712,360.66
Capital Social	10,807,910.92		10,807,910.92
Capital Adicional			
Reservas			
Ajustes al Patrimonio			
Resultados Acumulados	(143,416.02)		(143,416.02)
Resultado Neto del Ejercicio	(2,952,134.24)		(2,952,134.24)
TOTAL DEL PASIVO Y PATRIMONIO	8,671,253.13	2,239.54	8,673,492.67
RIESGOS Y COMPROMISOS CONTINGENTES			

Fernando Barrios Ipenza
Presidente del Directorio

Caja Centro

Director

José F. Barrios Ipenza
Vicepresidente del Directorio

Caja Centro

Director

CPC Oscar Bohorquez Vega

GERENTE GENERAL
CAJA CENTRO

Gerente General

Ana Paola Apaza Zeballos

Jefe de Contabilidad
CAJA CENTRO

CAJA CENTRO

ESTADO DE RESULTADOS

Al 31 de diciembre de 2014

(En nuevos soles)

	Moneda Nacional	Equivalente en M.E.	TOTAL
INGRESOS POR INTERESES	364,634.68	0.06	364,634.74
Disponible	236,215.93	0.06	236,215.99
Fondos Interbancarios			
Inversiones a Valor Razonable con Cambios en Resultados			
Inversiones Disponibles para la Venta			
Inversiones a Vencimiento			
Cartera de Créditos Directos	128,418.75		128,418.75
Resultado por Operaciones de Cobertura			
Cuentas por Cobrar			
Otros Ingresos Financieros			
GASTOS POR INTERESES	7,930.19	15.58	7,945.77
Obligaciones con el Publico	7,930.19	15.58	7,945.77
Fondos Interbancarios			
Depósitos de Empresas del Sistema Financiero y Organismos Financieros			
Adeudos y Obligaciones Financieras			
Adeudos y Obligaciones con el Banco Central de Reserva del Perú			
Adeudos y Obligaciones del Sistema Financiero del País			
Adeudos y Obligaciones con Instituciones Financieras del Ext. y Organ.			
Otros Adeudos y Obligaciones del País y del Exterior			
Comisiones y Otros Cargos por Adeudos y Obligaciones Financieras			
Valores Titulos y Obligaciones en Circulación			
Cuentas por Pagar			
Intereses de Cuentas por Pagar			
Resultado por Operaciones de Cobertura			
Otros Gastos Financieros			
MARGEN FINANCIERO BRUTO	356,704.49	(15.52)	356,688.97
Provisiones para Creditos Directos	35,631.14		35,631.14
MARGEN FINANCIERO NETO	321,073.35	(15.52)	321,057.83
INGRESOS POR SERVICIOS FINANCIEROS			
Ingresos por Créditos Indirectos			
Ingresos por Fideicomisos y Comisiones de Confianza			
Ingresos por emisión de dinero electrónico			
Ingresos Diversos			
GASTOS POR SERVICIOS FINANCIEROS	6,839.75	289.87	7,129.62
Gastos por Créditos Indirectos			
Gastos por Fideicomisos y Comisiones de Confianza			
Primas al Fondo de Seguros de Depósito	1,546.81	6.91	1,553.72
Gastos Diversos	5,292.94	282.96	5,575.90
MARGEN FINANCIERO NETO DE INGRESOS Y GASTOS POR SERVICIOS FINANCIEROS	314,233.60	(305.39)	313,928.21
RESULTADO POR OPERACIONES FINANCIERAS (ROF)	(711.21)	53.38	(657.83)
Inversiones a Valor Razonable con Cambios en Resultados			
Inversiones a Valor Razonable con Cambios en Resultados			
Inversiones en Commodities			
Inversiones Disponibles para la Venta			
Derivados de Negociación			
Resultado por Operaciones de Cobertura			
Ganancia (Pérdida) en Participaciones			
Utilidad-Pérdida en Diferencia de Cambio	(872.19)	53.38	(818.81)
Otros	160.98		160.98
MARGEN OPERACIONAL	313,522.39	(252.01)	313,270.38

Fernando Barrios Ipenza
Presidente del Directorio
Caja Centro

José F. Barrios Ipenza
Vicepresidente del Directorio
Caja Centro
Director

CPC. Oscar Bohorquez Vega
GERENTE GENERAL
Gerente General

Ana Paola Apaza Zeballos
Jefe de Contabilidad
Caja Centro
Contador

ESTADO DE RESULTADOS


Al 31 de diciembre de 2014

(En nuevos soles)

	Moneda Nacional	Equivalente en M.E.	TOTAL
GASTOS DE ADMINISTRACION	1,446,915.57	2,583.32	1,449,498.89
Gastos de Personal y Directorio	754,061.85		754,061.85
Gastos por Servicios Recibidos de Terceros	604,599.49	2,583.32	607,182.81
Impuestos y Contribuciones	88,254.23		88,254.23
DEPRECIACIONES Y AMORTIZACIONES	1,843,318.41		1,843,318.41
MARGEN OPERACIONAL NETO	(2,976,711.59)	(2,835.33)	(2,979,546.92)
VALUACIÓN DE ACTIVOS Y PROVISIONES			
Provisión para Créditos Indirectos			
Provisiones para Incobrabilidad de Cuentas por Cobrar			
Provisiones para Bienes Realizables, Recibidos en Pago , Recuperados y			
Provisiones para Activos No Corrientes Mantenidos para la Venta			
Deterioro de Inversiones			
Deterioro de Activo Fijo			
Deterioro de Activos Intangibles			
Provisión para Litigios y Demandas			
Otras Provisiones			
RESULTADO DE OPERACION	(2,976,711.59)	(2,835.33)	(2,979,546.92)
OTROS INGRESOS Y GASTOS	27,412.68		27,412.68
RESULTADOS DEL EJERCICIO ANTES DE IMPUESTO A LA RENTA	(2,949,298.91)	(2,835.33)	(2,952,134.24)
IMPUESTO A LA RENTA			
RESULTADO NETO DEL EJERCICIO	(2,949,298.91)	(2,835.33)	(2,952,134.24)


Fernando Barrios Ipenza
 Presidente del Directorio
Caja Centro
 Director


José F. Barrios Ipenza
 Vicepresidente del Directorio
Caja Centro
 Director


CPC Oscar Bohorquez Vega
 GERENTE GENERAL
Caja Centro
 Gerente General


Ana Paola Agaza Lechuga
 Jefe de Contabilidad
Caja Centro
 Contador

FORMA "B-2"

Estado de Resultados y Otro Resultado Integral
Caja Rural de Ahorro y Crédito del Centro S.A.
Al 31 de Diciembre del 2014
(expresado en miles de nuevo soles)

	TOTAL
RESULTADO NETO DEL EJERCICIO	-2952
Otro Resultado Integral:	
Diferencias de cambio al convertir negocios en el extranjero	
Inversiones disponibles para la venta	
Coberturas de flujo de efectivo	
Coberturas de inversiones netas en negocios en el extranjero	
Participación en Otro Resultado Integral de subsidiarias, asociadas y negocios conjuntos	
* Otros ajustes	
**Impuesto a las ganancias relacionado con los componentes de Otro Resultado Integral	
Otro Resultado Integral del ejercicio, neto de impuestos	<hr/> <hr/>
RESULTADO INTEGRAL TOTAL DEL EJERCICIO	<hr/> <hr/> <hr/> -2952


.....
Fernando Barrios Ipenza
Presidente del Directorio



.....
José F. Barrios Ipenza
Vicepresidente del Directorio

Director


.....
CPC Oscar Bohorquez Vega
Gerente General




.....
Ana Pasha Apaza Leballos
Jefa de Control de Calidad


FORMA " C "

CAJA RURAL DE AHORRO Y CREDITO DEL CENTRO S.A.
ESTADO DE FLUJOS DE EFECTIVO
 (Expresado en miles de nuevos soles)

CONCEPTOS	POR EL AÑO TERMINADO AL :	
	31.12.2014	31.12.2013
CONCILIACION DE LA GANANCIA NETA DE LA ENTIDAD CON EL EFECTIVO Y EQUIVALENTES DE EFECTIVO, PROVENIENTES DE LAS ACTIVIDADES DE OPERACIÓN		
RESULTADO NETO DEL EJERCICIO	(2,952)	-
AJUSTES		
Depreciación y amortización	1,843	-
Provisiones	56	-
Deterioro	-	-
Otros Ajustes	(4)	-
VARIACION NETA EN ACTIVOS Y PASIVOS		
INCREMENTO NETO (DISMINUCION) DE ACTIVOS		
Créditos	(2,978)	-
Inversiones a valor razonable con cambios en resultados	-	-
Disponibles para la venta	-	-
Cuentas por cobrar y otras	(815)	-
Utilidad por venta de bienes adjudicados	-	-
Diferencia de cambio de provisiones para creditos incobrables	-	-
INCREMENTO NETO (DISMINUCION) EN PASIVOS		
Pasivos financieros, no subordinados	680	-
Cuentas por pagar y otras	200	-
Resultado del periodo después de la variación neta en activos y pasivos y ajustes	-	-
Impuesto a las ganancias pagados / cobrados	-	-
FLUJOS DE EFECTIVO NETO DE ACTIVIDADES DE OPERACIÓN	(3,970)	-
FLUJOS DE EFECTIVO POR ACTIVIDADES DE INVERSION		
Entradas por ventas en Participaciones	-	-
Salidas por compras en Participaciones	-	-
Entrada por ventas de Intangibles e inmueble, mobiliario y equipo	-	-
Salidas por compras intangibles e inmueble, mobiliario y equipo	(215)	-
Entradas de instrumentos de deuda mantenidos hasta el vencimiento	-	-
Salidas de instrumentos de deuda mantenidos hasta el vencimiento	-	-
Otras entradas relacionadas a actividades de inversión	-	-
Otras salidas relacionadas a actividades de inversión	-	-
FLUJOS DE EFECTIVO NETO DE ACTIVIDADES DE INVERSION	(215)	-
FLUJOS DE EFECTIVO POR ACTIVIDADES DE FINANCIAMIENTO		
Entradas por la emisión de instrumentos de patrimonio	-	-
Salida por la recompra de las propias acciones	-	-
Entradas por la emisión de pasivos financieros subordinados	-	-
Salidas por el rescate de pasivos financieros subordinados	-	-
Otras entradas relacionadas a las actividades de financiamiento	363	-
Otras salidas relacionadas a actividades de financiamiento	-	-
Dividendos pagados	-	-
FLUJOS DE EFECTIVO NETO DE ACTIVIDADES DE FINANCIAMIENTO	363	-
AUMENTO NETO (DISMINUCION) EN EL EFECTIVO Y EQUIVALENTE DE EFECTIVO ANTES DEL EFECTO DE LAS VARIACIONES EN EL TIPO DE CAMBIO	(3,822)	-
Efecto de las variaciones en el tipo de cambio en el efectivo y equivalentes de efectivo	-	-
AUMENTO NETO (DISMINUCION) EN EL EFECTIVO Y EQUIVALENTE DE EFECTIVO EFECTIVO Y EQUIVALENTE DE EFECTIVO AL INICIO DEL PERIODO	5,874	-
EFECTIVO Y EQUIVALENTE DE EFECTIVO AL FINAL DEL PERIODO	2,053	-


 Ana Paola Apaza Zeballos
 Jefe de Contabilidad
 Caja Centro


 CPC Oscar Bohorquez Vega
 GERENTE GENERAL
 CAJACENTRO



 Ernesto Mitsumasa Fujimoto
 Director
 Caja Centro


 Carlos Eduardo Paredes Lanatta
 Director
 Caja Centro

CAJA RURAL DE AHORRO Y CRÉDITO DEL CENTRO S.A.
ESTADO DE CAMBIOS EN EL PATRIMONIO
(Expresado en miles de Nuevos Soles)

	Fondos Propios						Ajustes al Patrimonio					Total Patrimonio Neto			
	Capital social	Capital adicional	Reservas Obligatorias	Reservas Voluntarias	(Acciones de tesorería)	Resultados Acumulados	Resultado del ejercicio	Total Fondos Propios	Activos financieros disponibles para la venta	Coberturas de flujo de efectivo y de inversiones netas en negocios en el extranjero	Diferencia de cambio por conversión		Participación en otro resultado integral de subsidiarias y asociadas	Otros ajustes	Total de Ajustes al patrimonio
Saldo Inicial del periodo (X-1) antes de ajustes															
Ajustes por cambios en las políticas contables															
Ajustes por corrección de errores															
Saldo Inicial después de ajustes															
Resultado Integral															
Otros Resultado Integral															
Cambios en el Patrimonio Neto (No incluidos en el Resultado Integral)															
Incremento de Capital (Distinto a combinaciones de negocios)															
Disminución de Capital (Distinto a combinaciones de negocios)															
Incremento (disminución) de combinaciones de negocios															
Reclasificación de pasivos financieros a capital															
Reclasificación de capital a pasivos financieros															
Dividendos															
Operaciones con acciones de tesorería															
Reclasificaciones entre cuentas patrimoniales															
Otros cambios en el Patrimonio Neto															
Saldo al final del periodo (X-1)	10,808	-	-	-	-	-143	10,664	-	-	-	-	-	-	-	10,664
Saldo Inicial al 01 de Septiembre del 2014															
Ajustes por cambios en las políticas contables															
Ajustes por corrección de errores															
Saldo Inicial después de ajustes															
Resultado Integral															
Resultados del ejercicio															
Otros Resultado Integral															
Cambios en el Patrimonio Neto (No incluidos en el Resultado Integral)															
Incremento de Capital (Distinto a combinaciones de negocios)															
Disminución de Capital (Distinto a combinaciones de negocios)															
Incremento (disminución) de combinaciones de negocios															
Reclasificación de pasivos financieros a capital															
Reclasificación de capital a pasivos financieros															
Dividendos															
Operaciones con acciones de tesorería															
Reclasificaciones entre cuentas patrimoniales															
Otros cambios en el Patrimonio Neto															
Saldo al final al 31 de Diciembre 2014	10,808	-	-	-	-	-143	-2,952	7,712	-	-	-	-	-	-	7,712


Ana Paola Apaza Zavala
Jefe de Contabilidad
Caja Centro


Oscar Bohorquez Vega
GERENTE GENERAL
CAJA CENTRO


Ernesto Misumashi Fujimoto
Director
Caja Centro


Carlos Eduardo Paredes Lanatta
Director
Caja Centro